



**KOLEKCJA ODZIEŻY**



## Kim jesteśmy?

Projektantami i producentami profesjonalnej odzieży reklamowej przeznaczonej dla:

- Służby zdrowia (leciarek i lekarzy, pielęgniarek itd.)
- Farmacji
- Weterynarii
- Salonów kosmetycznych i SPA



Dzięki swobodzie projektowania i najwyższej jakości wykorzystywanych materiałów (głównie tkanin produkcji polskiej posiadających stosowne certyfikaty), nasze fartuchy są chętnie użytkowane i dzięki temu stanowią doskonały nośnik reklamowy.

Czym PROcentuje współpraca z **PROmedia** Medica?

- Możliwością udziału przy PROjektowaniu
- Naszym PROfesjonalnym wykonaniem
- Powstaniem nieszablonowego PROduktu reklamowego

Serdecznie zapraszamy do współpracy!



K. Kucharska-Hajek

Dyrektor Kreatywny



Tutaj  
znajdziesz  
najmodniejsze  
FARTUCHY!

**PRO**  
**media**  
*Medica*



LEKARSKIE



PIELĘGNIARSKIE



FARMACEUTYCZNE



DLA WETERYNARIII



KOSMETYKA I SPA

# LEGENDA



- tkanina importowana



- zapięcie na springi (napy)



- tkanina produkcji polskiej z certyfikatem Instytutu Włókiennictwa



- zapięcie na guziki



- tkanina markowa importowana



- zapięcie na zamek błyskawiczny



- rękaw krótki




- rękaw 3/4



- rękaw długi



**FARTUCHY**



**LEKARSKIE**

# Fartuch PRO1325 damski



- kołnierz wykładany z delikatną stójką na karku
- zapięcie na springi
- 2 kieszenie boczne naszywane
- 1 kieszonka na piersi
- lekko taliowany z przeszyciami

O dostępne kolory tkanin, wstawek lub lamówek zapytaj swojego handlowca. Istnieje również możliwość wyboru różnych rodzajów zapięć, długości rękawa czy fartucha.


Jeśli masz pomysł na inne modyfikacje to chętnie je z Tobą omówimy i doradzimy najbardziej korzystną opcję.

**Zalecany skład tkaniny: 65% PES / 35% CO**

Rodzaje tkanin:



Rodzaje zapięć:



Rękaw:



# Fartuch PRO1312 damski

LEKARSKIE



- klasyczny kołnierz wykładany
- zapięcie na springi
- w opcji z długim rękawem możliwość regulacji wokół nadgarstka za pomocą zapięcia

- 2 kieszenie boczne naszywane
- 1 kieszonka na piersi

- lekko taliowany z przeszyciami

O dostępne kolory tkanin, wstawek lub lamówek zapytaj swojego handlowca. Istnieje również możliwość wyboru różnych rodzajów zapięć, długości rękawa czy fartucha.


Jeśli masz pomysł na inne modyfikacje to chętnie je z Tobą omówimy i doradzimy najbardziej korzystną opcję.

**Zalecany skład tkaniny: 65% PES / 35% CO**

Rodzaje tkanin:



Rodzaje zapięć:



Rękaw:



# Fartuch PRO1317 damski



- kołnierz szalowy
- zapięcie na springi
- eleganckie zaszywki od klatki piersiowej do bocznej kieszeni
- rozcięcia po bokach

- 2 kieszenie boczne naszywane
- 1 wąska kieszonka na piersi, wpuszczana (idealna na długopis)
- lekko taliowany z przeszyciami

O dostępne kolory tkanin, wstawek lub lamówek zapytaj swojego handlowca. Istnieje również możliwość wyboru różnych rodzajów zapieć, długości rękawa czy fartucha.


Jeśli masz pomysł na inne modyfikacje to chętnie je z Tobą omówimy i doradzimy najbardziej korzystną opcję.

**Zalecany skład tkaniny: 65% PES / 35% CO**

Rodzaje tkanin:



Rodzaje zapieć:



Rękaw:





## Bluza PRO1306 unisex



- wycięcie pod szyją na zakładkę
- przeszycie na wysokości klatki piersiowej
- rozcięcia na bokach
  
- 2 kieszenie boczne naszywane
- 1 kieszonka na piersi
  
- krój prosty

## Bluza PRO1308 unisex



- kołnierz klasyczny wykładany
- przeszycie na wysokości klatki piersiowej
- rozcięcia na bokach
  
- 2 kieszenie boczne naszywane
- 1 kieszonka na piersi
  
- krój prosty

LEKARSKIE

O dostępne kolory tkanin, wstawek lub lamówek zapytaj swojego handlowca. Istnieje również możliwość wyboru różnych długości rękawa oraz bluzy.

Jeśli masz pomysł na inne modyfikacje to chętnie je z Tobą omówimy i doradzimy najbardziej korzystną opcję.

**Zalecany skład tkaniny: 100% bawełna lub 65% PES / 35% CO**

Rodzaje tkanin:



Rodzaje zapięć:



Rękaw:



# Fartuch PRO1303 męski



- kołnierz ze stójką
- zapięcie na kryte springi
- z tyłu rozcięcie
- 2 kieszenie boczne naszywane
- 1 kieszonka na piersi
- krój prosty

O dostępne kolory tkanin, wstawek lub lamówek zapytaj swojego handlowca. Istnieje również możliwość wyboru różnych rodzajów zapieć, długości rękawa czy też fartucha.

Jeśli masz pomysł na inne modyfikacje to chętnie je z Tobą omówimy i doradzimy najbardziej korzystną opcję.

Zalecany skład tkaniny: 65% PES / 35% CO

Rodzaje tkanin:



Rodzaje zapieć:



Rękaw:



# Fartuch PRO1304 męski

LEKARSKIE



- kołnierz ze stójką
- zapięcie na springi
- z tyłu rozcięcie, opcjonalnie pasek
  
- 2 kieszenie boczne naszywane
- 1 kieszonka na piersi
  
- krój prosty

O dostępne kolory tkanin, wstawek lub lamówek zapytaj swojego handlowca. Istnieje również możliwość wyboru różnych rodzajów zapięć, długości rękawa czy fartucha.


Jeśli masz pomysł na inne modyfikacje to chętnie je z Tobą omówimy i doradzimy najbardziej korzystną opcję.

**Zalecany skład tkaniny: 65% PES / 35% CO**

Rodzaje tkanin:



Rodzaje zapięć:



Rękaw:



# Fartuch PRO1305 męski



- kołnierz klasyczny wykładany
- zapięcie na springi
- z tyłu rozcięcie
  
- 2 kieszenie boczne naszywane
- 1 kieszonka na piersi
  
- krój prosty

O dostępne kolory tkanin, wstawek lub lamówek zapytaj swojego handlowca. Istnieje również możliwość wyboru różnych rodzajów zapieć, długości rękawa czy fartucha.


Jeśli masz pomysł na inne modyfikacje to chętnie je z Tobą omówimy i doradzimy najbardziej korzystną opcję.

**Zalecany skład tkaniny: 65% PES / 35% CO**

Rodzaje tkanin:



Rodzaje zapieć:



Rękaw:





**FARTUCHY**



**PIEŁĘGNIARSKIE**

# Fartuch PRO1314 damski



- wycięcie pod szyją w ozdobne „V”
- zapięcie na kryte springi
- rozcięcia na bokach
- 2 kieszenie boczne naszywane z wcięciem „V”
- 1 kieszonka na piersi z wcięciem w „V”
- lekko taliowany

O dostępne kolory tkanin, wstawek lub lamówek zapytaj swojego handlowca. Istnieje również możliwość wyboru różnych rodzajów długości rękawa czy fartucha.

Jeśli masz pomysł na inne modyfikacje to chętnie je z Tobą omówimy i doradzimy najbardziej korzystną opcję.

**Zalecany skład tkaniny: 65% PES / 35% CO**

Rodzaje tkanin:



Rodzaje zapięć:



Rękaw:



# Fartuch PRO1316 damski



- kołnierz z delikatną stójką oraz wycięciem w „V”
- zapięcie na zamek dwufunkcyjny
- ozdobne przeszycia
- rozcięcia na bokach
  
- 2 kieszenie boczne wpuszczane
  
- lekko taliowany

O dostępne kolory tkanin, wstawek lub lamówek zapytaj swojego handlowca. Istnieje również możliwość wyboru różnych rodzajów długości rękawa czy fartucha.

Jeśli masz pomysł na inne modyfikacje to chętnie je z Tobą omówimy i doradzimy najbardziej korzystną opcję.

**Zalecany skład tkaniny: 65% PES / 35% CO**

Rodzaje tkanin:



Rodzaje zapieć:



Rękaw:



# Fartuch PRO1320 damski



- kołnierz ze stójką
- zapięcie na zamek dwufunkcyjny
- z tyłu rozcięcia
- 2 kieszenie boczne naszywane
- 1 kieszonka na piersi
- lekko taliowany z przeszyciami

O dostępne kolory tkanin, wstawek lub lamówek zapytaj swojego handlowca. Istnieje również możliwość wyboru różnych rodzajów długości rękawa czy fartucha.

Jeśli masz pomysł na inne modyfikacje to chętnie je z Tobą omówimy i doradzimy najbardziej korzystną opcję.

**Zalecany skład tkaniny: 65% PES / 35% CO**

Rodzaje tkanin:



Rodzaje zapięć:



Rękaw:





# Fartuch PRO1326 damski



- kołnierz wykładany z zaokrąglonymi brzegami
- zapięcie na guziki
- 2 kieszenie boczne naszywane
- 1 kieszonka na piersi
- lekko taliowany

O dostępne kolory tkanin, wstawek lub lamówek zapytaj swojego handlowca. Istnieje również możliwość wyboru różnych rodzajów zapięć, długości rękawa czy fartucha.


Jeśli masz pomysł na inne modyfikacje to chętnie je z Tobą omówimy i doradzimy najbardziej korzystną opcję.

**Zalecany skład tkaniny: 65% PES / 35% CO**

Rodzaje tkanin:



Rodzaje zapięć:



Rękaw:



# Fartuch PRO1144 damski



- kołnierz z delikatną stójką i łagodnym wycięciem w „V”
- zapięcie na kryte springi

- 2 kieszenie boczne naszywane
- 1 kieszonka na piersi

- krój prosty

O dostępne kolory tkanin, wstawek lub lamówek zapytaj swojego handlowca. Istnieje również możliwość wyboru różnych rodzajów długości rękawa czy fartucha.

Jeśli masz pomysł na inne modyfikacje to chętnie je z Tobą omówimy i doradzimy najbardziej korzystną opcję.

**Zalecany skład tkaniny: 65% PES / 35% CO**

Rodzaje tkanin:



Rodzaje zapieć:



Rękaw:



# Fartuch PRO1150 damski



- kołnierz ze stójką i ostrym wycięciem w „V”
- zapięcie na zamek błyskawiczny
- 2 kieszenie boczne wpuszczane typu „tulipan”
- 1 wąska kieszonka na piersi, wykończenie ze skosem
- lekko taliowany z przeszyciami

O dostępne kolory tkanin, wstawek lub lamówek zapytaj swojego handlowca. Istnieje również możliwość wyboru różnych rodzajów długości rękawa czy fartucha.

Jeśli masz pomysł na inne modyfikacje to chętnie je z Tobą omówimy i doradzimy najbardziej korzystną opcję.

**Zalecany skład tkaniny: 65% PES / 35% CO**

Rodzaje tkanin:



Rodzaje zapięć:



Rękaw:



# Fartuch PRO1307 męski



- kołnierz ze stójką z kolorową tkaniną od wewnętrznej strony
- zapięcie na zamek dwufunkcyjny
- kolorowe wstawki na ramionach
- 2 kieszenie boczne naszywane z kolorowymi wstawkami
- 1 kieszonka na piersi z kolorową wstawką
- krój prosty

O dostępne kolory tkanin, wstawek lub lamówek zapytaj swojego handlowca. Istnieje również możliwość wyboru różnych rodzajów długości rękawa czy fartucha.

Jeśli masz pomysł na inne modyfikacje to chętnie je z Tobą omówimy i doradzimy najbardziej korzystną opcję.

**Zalecany skład tkaniny: 65% PES / 35% CO**

Rodzaje tkanin:



Rodzaje zapięć:



Rękaw:





**FARTUCHY**



**FARMACEUTYCZNE**

# Fartuch PRO1313 damski



- kołnierz ze stójką i wycięciem w "V"
- zapięcie na springi
- 2 kieszenie boczne naszywane
- 1 kieszonka na piersi
- lekko taliowany z przeszyciami

O dostępne kolory tkanin, wstawek lub lamówek zapytaj swojego handlowca. Istnieje również możliwość wyboru różnych rodzajów zapięcia, długości rękawa czy fartucha.


Jeśli masz pomysł na inne modyfikacje to chętnie je z Tobą omówimy i doradzimy najbardziej korzystną opcję.

**Zalecany skład tkaniny: 65% PES / 35% CO**

Rodzaje tkanin:



Rodzaje zapięć:



Rękaw:



# Fartuch PRO1319 damski



- kołnierz wykładany
- zapięcie na 1 guziczek i kryte springi
- odcięcie w białści

- 2 kieszenie boczne wpuszczane

- lekko taliowany

O dostępne kolory tkanin, wstawek lub lamówek zapytaj swojego handlowca. Istnieje również możliwość wyboru różnych rodzajów długości rękawa czy fartucha.

Jeśli masz pomysł na inne modyfikacje to chętnie je z Tobą omówimy i doradzimy najbardziej korzystną opcję.

**Zalecany skład tkaniny: 65% PES / 35% CO**

Rodzaje tkanin:



Rodzaje zapieć:



Rękaw:



# Fartuch PRO1318 damski



- kołnierz wykładany
- zapięcie na zamek dwufunkcyjny
- 2 kieszenie boczne naszywane
- 1 kieszonka na piersi
- lekko taliowany

O dostępne kolory tkanin, wstawek lub lamówek zapytaj swojego handlowca. Istnieje również możliwość wyboru różnych rodzajów długości rękawa czy fartucha.

Jeśli masz pomysł na inne modyfikacje to chętnie je z Tobą omówimy i doradzimy najbardziej korzystną opcję.

**Zalecany skład tkaniny: 65% PES / 35% CO**

Rodzaje tkanin:



Rodzaje zapięć:



Rękaw:





# Fartuch PRO1321 damski



- ciekawe wycięcie pod szyją
- przeszycie na wysokości biustu
- zapięcie na springi
  
- 2 kieszenie boczne naszywane
- 1 kieszonka na piersi
  
- lekko taliowany z przeszyciami

O dostępne kolory tkanin, wstawek lub lamówek zapytaj swojego handlowca. Istnieje również możliwość wyboru różnych rodzajów zapięcia, długości rękawa czy fartucha.


Jeśli masz pomysł na inne modyfikacje to chętnie je z Tobą omówimy i doradzimy najbardziej korzystną opcję.

**Zalecany skład tkaniny: 65% PES / 35% CO**

Rodzaje tkanin:



Rodzaje zapięć:



Rękaw:





# Fartuch PRO1322 damski



- kołnierz wykładany
- zapięcie na springi
- 2 kieszenie boczne naszywane
- 1 kieszonka na piersi
- lekko taliowany

O dostępne kolory tkanin, wstawek lub lamówek zapytaj swojego handlowca. Istnieje również możliwość wyboru różnych rodzajów zapięcia, długości rękawa czy fartucha.


Jeśli masz pomysł na inne modyfikacje to chętnie je z Tobą omówimy i doradzimy najbardziej korzystną opcję.

**Zalecany skład tkaniny: 65% PES / 35% CO**

Rodzaje tkanin:



Rodzaje zapięć:



Rękaw:



# Fartuch PRO1143 damski



- kołnierz szalowy z kolorowymi lamówkami
- zapięcie na springi
- rękawy z kolorową lamówką

- 2 kieszenie boczne naszywane
- 1 kieszonka na piersi

- krój prosty

O dostępne kolory tkanin, wstawek lub lamówek zapytaj swojego handlowca. Istnieje również możliwość wyboru różnych rodzajów zapięcia, długości rękawa czy fartucha.


Jeśli masz pomysł na inne modyfikacje to chętnie je z Tobą omówimy i doradzimy najbardziej korzystną opcję.

**Zalecany skład tkaniny: 65% PES / 35% CO**

Rodzaje tkanin:



Rodzaje zapięć:



Rękaw:



# Fartuch PRO1302 męski



- kołnierz ze stójką
- zapięcie na springi
- 1 kieszonka na piersi
- rozcięcia na bokach
- krój prosty

O dostępne kolory tkanin, wstawek lub lamówek zapytaj swojego handlowca. Istnieje również możliwość wyboru różnych rodzajów długości rękawa czy fartucha.

Jeśli masz pomysł na inne modyfikacje to chętnie je z Tobą omówimy i doradzimy najbardziej korzystną opcję.

Zalecany skład tkaniny: 65% PES / 35% CO

Rodzaje tkanin:



Rodzaje zapieć:



Rękaw:



**FARTUCHY**



**DLA WETERYNARII**



# Fartuch PRO1329 damski



- kołnierz ze stójką
- zapięcie na kryte springi
- 1 kieszonka na piersi
- rozcięcia na bokach
- lekko taliowany

O dostępne kolory tkanin, wstawek lub lamówek zapytaj swojego handlowca. Istnieje również możliwość wyboru różnych rodzajów długości rękawa czy fartucha.

Jeśli masz pomysł na inne modyfikacje to chętnie je z Tobą omówimy i doradzimy najbardziej korzystną opcję.

**Zalecany skład tkaniny: 65% PES / 35% CO**

Rodzaje tkanin:



Rodzaje zapięć:



Rękaw:





# Fartuch PRO1301 męski

DLA WETERYNARII



- kołnierz ze stójką
- zapięcie na springi
- 2 kieszonki boczne naszywane (1 podwójna)
- 1 kieszonka na piersi
- krój prosty

O dostępne kolory tkanin, wstawek lub lamówek zapytaj swojego handlowca. Istnieje również możliwość wyboru różnych rodzajów długości rękawa czy fartucha.

Jeśli masz pomysł na inne modyfikacje to chętnie je z Tobą omówimy i doradzimy najbardziej korzystną opcję.

**Zalecany skład tkaniny: 65% PES / 35% CO**

Rodzaje tkanin:



Rodzaje zapieć:



Rękaw:



**Bluza PRO1306 unisex**

- wycięcie pod szyją na zakładkę
- przeszycie na wysokości klatki piersiowej
- rozcięcia na bokach
- 2 kieszenie boczne naszywane
- 1 kieszonka na piersi
- krój prosty

**Bluza PRO1309 unisex**

- wycięcie pod szyją w "V"
- rozcięcia na bokach
- 2 kieszenie boczne naszywane
- 1 kieszonka na piersi
- krój prosty

O dostępne kolory tkanin, wstawek lub lamówek zapytaj swojego handlowca. Istnieje również możliwość wyboru różnych długości rękawa oraz bluzy.

Jeśli masz pomysł na inne modyfikacje to chętnie je z Tobą omówimy i doradzimy najbardziej korzystną opcję.

**Zalecany skład tkaniny: 100% bawełna lub 65% PES / 35% CO**

Rodzaje tkanin:



Rodzaje zapięć:



Rękaw:



# Bluza PRO1310 unisex

DLA WETERYNARII



**NOWOŚĆ!!**

- wycięcie pod szyją w "V"
- rozcięcia na bokach
- 2 kieszenie boczne naszywane
- 1 kieszonka na piersi
- krój prosty

**Możliwość indywidualnego projektu nadruku na całej powierzchni tkaniny. Wypromuj swój produkt lub markę w nieszablony sposób! Zdjęcia przedstawiają przykładowe projekty.**

O dostępne kolory tkanin, wstawek lub lamówek zapytaj swojego handlowca. Istnieje również możliwość wyboru różnych długości rękawa oraz bluzy.

Jeśli masz pomysł na inne modyfikacje to chętnie je z Tobą omówimy i doradzimy najbardziej korzystną opcję.

**Zalecany skład tkaniny: 100% bawełna**

Rodzaje tkanin:



Rodzaje zapięć:



Rękaw:



**Bluza PRO1308** unisex

- kołnierz klasyczny wykładany
- przeszycie na wysokości klatki piersiowej
- rozcięcia na bokach
- 2 kieszenie boczne naszywane
- 1 kieszonka na piersi
- krój prosty

**Bluza PRO1311** damska

- eleganckie wcięcie pod szyją
- rozcięcia na bokach
- 2 kieszenie boczne naszywane
- krój prosty

O dostępne kolory tkanin, wstawek lub lamówek zapytaj swojego handlowca. Istnieje również możliwość wyboru różnych długości rękawa oraz bluzy.

Jeśli masz pomysł na inne modyfikacje to chętnie je z Tobą omówimy i doradzimy najbardziej korzystną opcję.

**Zalecany skład tkaniny: 100% bawełna lub 65% PES / 35% CO**

Rodzaje tkanin:



Rodzaje zapięć:



Rękaw:





# FARTUCHY



**DLA SALONÓW KOSMETYCZNYCH I SPA**



# Fartuch PRO1315 damski



- kołnierz wykładany
- zapięcie na springi
- ozdobne zaszewki i przeszycia
- 2 kieszenie boczne wpuszczane
- 1 kieszonka na piersi wpuszczana, pozioma
- lekko taliowany
- w opcji z długim rękawem możliwość podpięcia rękawa

O dostępne kolory tkanin, wstawek lub lamówek zapytaj swojego handlowca. Istnieje również możliwość wyboru różnych rodzajów długości rękawa czy fartucha.

Jeśli masz pomysł na inne modyfikacje to chętnie je z Tobą omówimy i doradzimy najbardziej korzystną opcję.

**Zalecany skład tkaniny: 65% PES / 35% CO**

Rodzaje tkanin:



Rodzaje zapieć:



Rękaw:



# Fartuch PRO1323 damski



- wycięcie pod szyją w "V"
- asymetryczne zapięcie na springi
- 2 kieszenie boczne naszywane
- 1 kieszonka na piersi
- lekko taliowany

O dostępne kolory tkanin, wstawek lub lamówek zapytaj swojego handlowca. Istnieje również możliwość wyboru różnych rodzajów długości rękawa czy fartucha.

Jeśli masz pomysł na inne modyfikacje to chętnie je z Tobą omówimy i doradzimy najbardziej korzystną opcję.

**Zalecany skład tkaniny: 65% PES / 35% CO**

Rodzaje tkanin:



Rodzaje zapieć:



Rękaw:



# Fartuch PRO1330 damski



- kołnierz z ozdobną stójką
- zapięcie na zamek dwufunkcyjny
- ozdobne przeszycia
- 2 kieszenie boczne naszywane
- lekko taliowany

O dostępne kolory tkanin, wstawek lub lamówek zapytaj swojego handlowca. Istnieje również możliwość wyboru różnych rodzajów długości rękawa czy fartucha.

Jeśli masz pomysł na inne modyfikacje to chętnie je z Tobą omówimy i doradzimy najbardziej korzystną opcję.

**Zalecany skład tkaniny: 65% PES / 35% CO**

Rodzaje tkanin:



Rodzaje zapieć:



Rękaw:



# Fartuch PRO1148 damski



- fartuszek na zakładkę zawiązywany z boku
- ściegi w kontrastowym kolorze

- 2 kieszenie boczne wpuszczane

- bez rękawów

O dostępne kolory tkanin, wstawek lub lamówek zapytaj swojego handlowca. Istnieje również możliwość wyboru różnych rodzajów długości fartucha.

Jeśli masz pomysł na inne modyfikacje to chętnie je z Tobą omówimy i doradzimy najbardziej korzystną opcję.

Zalecany skład tkaniny: 65% PES / 35% CO

Rodzaje tkanin:



Rodzaje zapięć:



Rękaw:



